

Google

日曆匯入教學

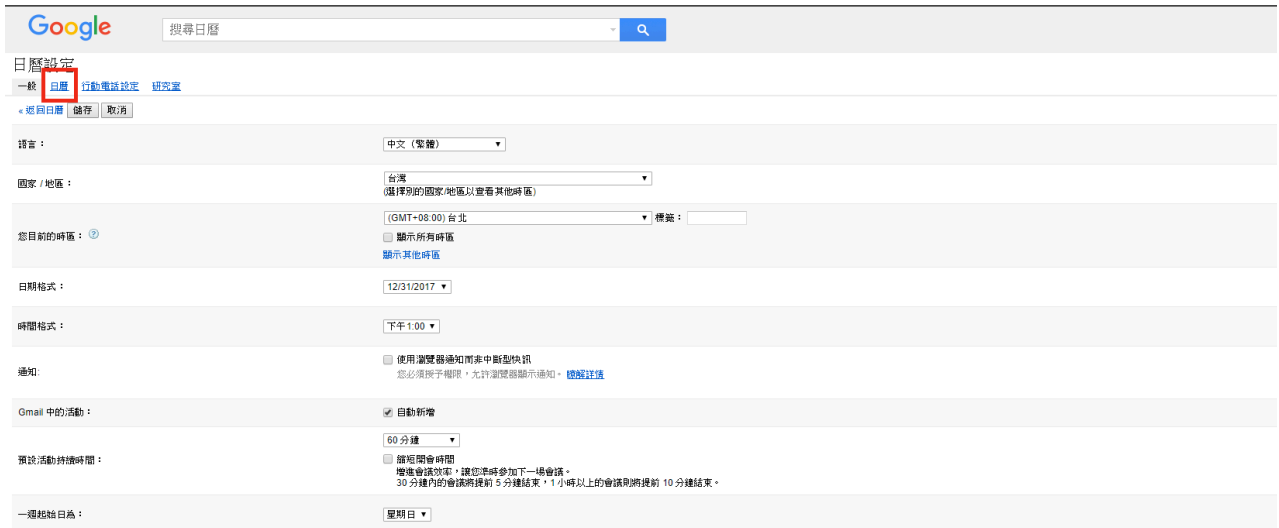
一、進到雲科行事曆將 ics 檔下載下來

The screenshot shows the YunTech Calendar website for National Yunlin University of Science & Technology. The page features a navigation bar with 'YunTech Calendar' and '行事曆專區' (Calendar Special Area). Below the navigation bar, there are tabs for '今日活動', '本月活動', '本年活動', '校行事曆', and '一週大事'. A search bar is also present. The main content area displays a calendar for January 2017, with a list of events for each day. A red box highlights the '行事曆下載(.ics)' (Download Calendar (.ics)) button. The events for January include: 01/01 研究生指導教授提報系統開放; 01/01 開國紀念日; 01/02 開國紀念日逢假日，補假一天; 01/02 第1次預選開始 (在校預選105學年度第2學期課程); 01/02 第1次預選截止 (在校預選105學年度第2學期課程); 缺曠課處理截止; 01/03 本學期辦理休退學截止日; 舊生學雜費減免申請開始 (第2梯次); 校外賃居學生訪視結束; 01/03 召開校教評會; 01/04 召開校教評會; 01/06 第1次預選截止 (在校預選105學年度第2學期課程); 缺曠課處理截止; 01/09 學期考試開始; 01/10 成績登錄系統開放; 畢業生開始辦理離校手續; 研究生、大學部學生領取學位證書開始日; 01/13 學期操行成績計算截止; 01/14 宿舍離宿; 01/15 學期考試結束; 01/16 寒假開始; 就學貸款台銀對保及第2聯繳交開始; 01/20 教師送交學期成績截止; 成績登錄系統至24:00關閉; 01/25 研究生指導教授提報系統關閉; 01/27 除夕、農曆春節假期開始; 01/31 第一學期結束.

二、進到 Google 行事曆/設定

The screenshot shows the Google Calendar interface. The top navigation bar includes the Google logo, a search bar, and a '日曆' (Calendar) button. Below the navigation bar, there are tabs for '今天', '<', '>', '2017年10月16日 - 21日 農曆八月廿六 - 九月初二', '天', '週', '月', '4天', '待辦事項', and '更多'. The main content area displays a calendar grid for October 2017, with a list of events for each day. A red box highlights the '設定' (Settings) button in the right-hand menu.

三、點選「日曆」進到分頁



Google 搜尋日曆

日曆設定

一般 **日曆** 行動電話設定 研究室

< 返回日曆 儲存 取消

語言： 中文 (繁體)

國家 / 地區： 台灣 (選擇別的國家地區以查看其他時區)

您目前的時區： (GMT+08:00) 台北 顯示所有時區 顯示其他時區

日期格式： 12/31/2017

時間格式： 下午 1:00

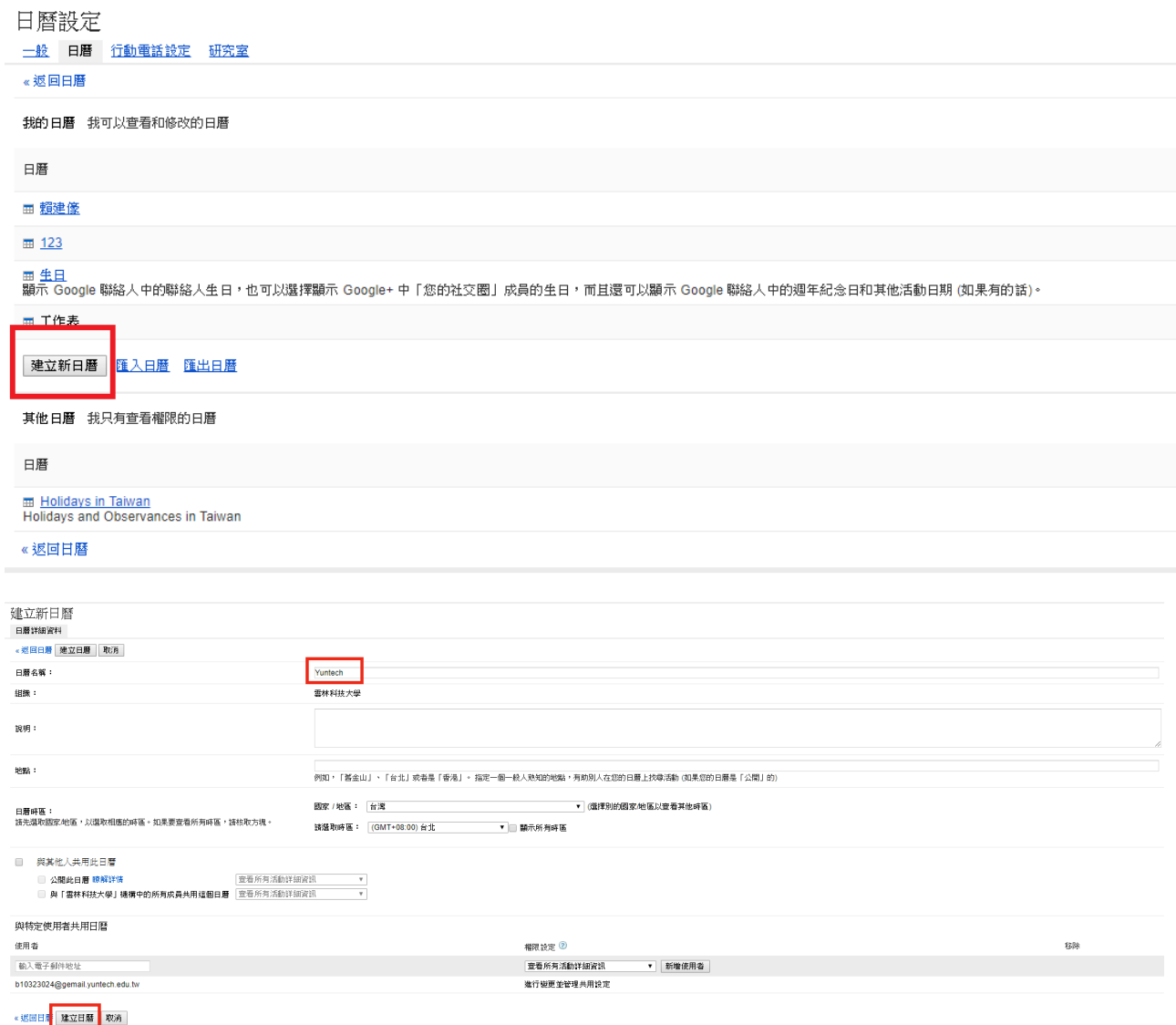
通知： 使用瀏覽器通知而非中斷型快訊 您必須授予權限，允許瀏覽器顯示通知。 瞭解詳情

Gmail 中的活動： 自動新增

預設活動持續時間： 60 分鐘 縮短開會時間 縮短會議時間，讓您在參加下一場會議前，30 分鐘內的會議將提前 5 分鐘結束，1 小時以上的會議則將提前 10 分鐘結束。

一週起始日為： 星期日

四、點選「建立新日曆」/ 輸入「名稱」/ 點選「建立日曆」



日曆設定

一般 日曆 行動電話設定 研究室

< 返回日曆

我的日曆 我可以查看和修改的日曆

日曆

新增日曆

123

生日

顯示 Google 聯絡人中的聯絡人生日，也可以選擇顯示 Google+ 中「您的社交圈」成員的生日，而且還可以顯示 Google 聯絡人中的週年紀念日和其他活動日期 (如果有的話)。

工作表

建立新日曆 匯入日曆 匯出日曆

其他日曆 我只有查看權限的日曆

日曆

Holidays in Taiwan

Holidays and Observances in Taiwan

< 返回日曆

建立新日曆

日曆詳細資料

< 返回日曆 建立日曆 取消

日曆名稱： Yuntech

組織： 雲林科技大學

說明：

地點： 例如，「舊金山」、「台北」或香港「香港」。指定一般人所知的地點，有助別人在您的日曆上安排活動 (如果您的日曆是「公開」的)

日曆時區： 請先選擇國家/地區，以獲取相應的時區。如果要查看所用時區，請移取方塊。 國家 / 地區： 台灣 (選擇別的國家地區以查看其他時區) 選擇取時區： (GMT+08:00) 台北 顯示所有時區

與其他人士共用此日曆

公開此日曆 瞭解詳情 查看所有活動詳細資訊

與「雲林科技大學」機構中的所有成員共用這個日曆 查看所有活動詳細資訊

與特定使用者共用日曆

使用者 權限設定 移除

輸入電子郵件地址 查看所有活動詳細資訊 新增使用者

b10323024@gmail.yuntech.edu.tw 進行變更並管理共用設定

< 返回日曆 **建立日曆** 取消

五、點選「匯入日曆」



Google 搜尋日曆

日曆設定

一般 日曆 行動電話設定 研究室

◀ 返回日曆

我的日曆 我可以查看和修改的日曆

日曆

📅 精選

📅 生日
顯示 Google 聯絡人中的聯絡人生日，也可以選擇顯示 Google+ 中「您的社交圈」成員的生日，而且還可以顯示 Google 聯絡人中的週年紀念日和其他活動日期 (如果有的話)。

📅 工作表

建立新日曆 **匯入日曆** 匯出日曆

其他日曆 我只有查看權限的日曆

日曆

📅 Holidays in Taiwan
Holidays and Observances in Taiwan

◀ 返回日曆

©2017 Google

六、選擇檔案 / 選擇剛所新增的日曆 / 完成後點「選匯」入及可成功完成



以顯示 Google 聯絡人

匯入日曆


檔案： 選擇包含活動的檔案。 Google 日曆可以將活動資訊以 iCal 或 CSV (MS Outlook) 格式匯入。 [瞭解詳情](#)

日曆： 選擇適當的日曆來儲存這些活動。

©2017 Google

七、匯入成功訊息

生日，而且還可以顯示 Google 聯絡人中的週年紀念日和其他活動日期 (如果有的話)。



©2017 Google

八、匯入完後 行事曆顯示畫面

日曆

今天 < > 2017年10月 農曆八月 - 九月

天 週 月 4天 待辦事項 更多 設定

星期日	週一	週二	週三	週四	週五	週六
10月1日 十二	2 十三	3 十四	4 十五 中校節 - AC209 中校節	5 十六 校內補助學金收件截止 - AC209	6 十七 畢業出國以換生畢業截止 - AC209	7 十八
8 農曆	9 二十 課餘彈性放假一天 - AC209	10 廿一 國慶日 - AC209 國慶日暨十餘彈性放假	11 廿二 部務學生的學金申請截止：一年級全校級	12 廿三 研究所、暑期生學分費繳費開始 - AC209	13 廿四	14 廿五
15 廿六	16 廿七	17 廿八	18 廿九 校園安全暨交通安全教育講習 - AC209	19 三十	20 九月 學生創作暨學術競賽2/3截止日 - AC209	21 初二
22 初三	23 初四	24 初五	25 初六 二年級生校慶會，學生居住情形資料作業 台灣北極節	26 初七	27 初八	28 初九 重陽節

九、 其它操作參考資料

<https://support.google.com/calendar/answer/37118?hl=zh-Hant>